

Onze producten moeten correct en met zorg worden gebruikt voor het beoogde doel. The Tool Connection accepteert geen aansprakelijkheid voor onjuist gebruik van onze producten en kan niet verantwoordelijk worden gehouden voor persoonlijk letsel en schade aan eigendommen of apparatuur als gevolg van het gebruik van de gereedschappen. Bij onjuist gebruik komt tevens de garantie te vervallen.



**Safety First. Be Protected.**

# LASER®

7250



## Olieaftapset

Mercedes-Benz 9G Tronic transmissie

Instructies



- Toepassingen: E350 Bluetec vanaf 2013 en CLS-modellen vanaf 2014.
- Voor 9G Tronic (725589029000, 725589009000) versnellingsbakken.
- Specifiek ontworpen als hulp bij een volledige olieverversing.
- Ontworpen voor aftappen en bijvullen.
- Gebruiken overeenkomstig de OEM-instructies.

7250\_Instructions\_NL

### Garantie

Als dit product in gebreke blijft als gevolg van fouten in het materiaal of de afwerking, neemt u direct contact op met onze serviceafdeling via: +44 (0) 1926 818186. Normaal gebruik en de daarbij behorende slijtage zijn hiervan uitgesloten, evenals verbruiksartikelen en verkeerd gebruik.



Gedistribueerd door The Tool Connection Ltd.

Kington Road, Southam, Warwickshire CV47 0DR, Verenigd Koninkrijk  
T +44 (0) 1926 815000 F +44 (0) 1926 815888  
info@toolconnection.co.uk www.toolconnection.co.uk

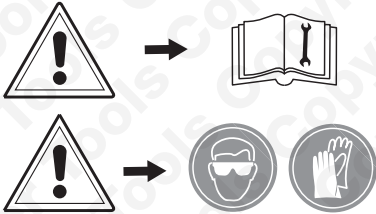


5 018341 072506 >

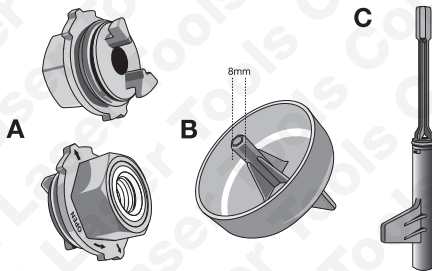
## Beschrijving

De 7250 is een driedelige set met speciale gereedschappen die worden gebruikt tijdens het aftappen en bijvullen van de automatische transmissievloeistof van de E350 BlueTEC van de Mercedes-Benz E-klasse uitgerust met 9-traps 9G-Tronic transmissie (transmissietype **725.0xx**).

Merk op dat de gebruiker een geschikte transmissievloeistofpomp met vloeistofmeetsysteem en de originele (OEM) Mercedes-Benz elektronische diagnose-uitrusting nodig heeft voor het controleren van het vloeistofpeil en de vloeistoftemperatuur. Raadpleeg de technische onderhoudsinstructies en documentatie van de fabrikant voor de correcte procedure voor de specifieke gemonteerde transmissie.



## Onderdelen

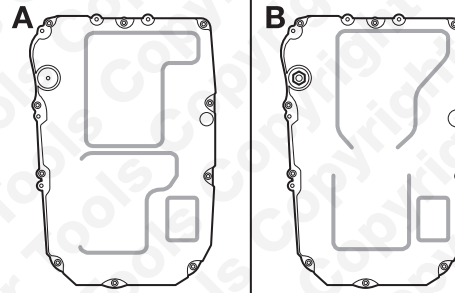


Ref.	OEM	Beschrijving
<b>A</b>	725 589 00 90 00	Adapter (vloeistofpomp)
<b>B</b>	725 589 02 90 00	Inbussleutel 8 mm
<b>C</b>		Dispenser

### Extra Laser gereedschappen als hulpmiddelen bij deze taak:

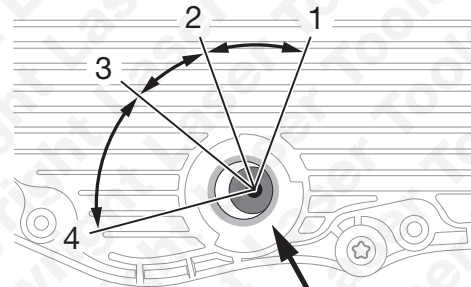
4792	ATF-dispenser (voor automatische transmissievloeistof), 7 liter
4986	ATF-adapter – Mercedes Benz

## Instructies



Zie afbeelding 1: de transmissie van het type 725.0xx kan zijn uitgerust met twee verschillende cartertypen. Onderdeel **A** (adapter vloeistofpomp) wordt gebruikt met zowel cartertype **A** als **B**; onderdelen **B** en **C** worden alleen gebruikt voor cartertype **B**. Raadpleeg de technische onderhoudsinstructies en documentatie van de fabrikant voor de correcte procedure voor de specifieke gemonteerde transmissie.

### Posities vloeistofdispenser (C)



- Positie 1:** Aanbrengen en verwijderen van onderdeel **C**.
- Positie 2:** Aftappen van vloeistof (kleine hoeveelheden).
- Positie 3:** Controleren van peil.
- Positie 4:** Vloeistof aftappen (volledige stroom).

