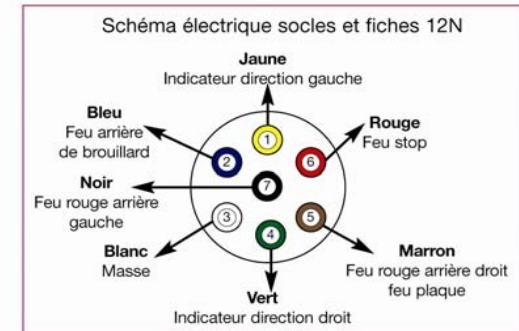
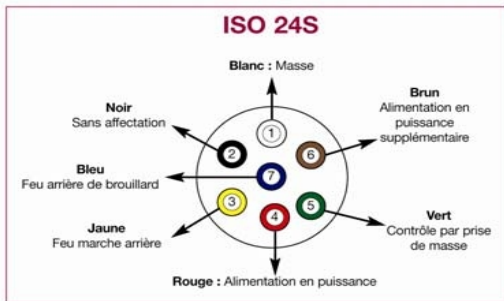
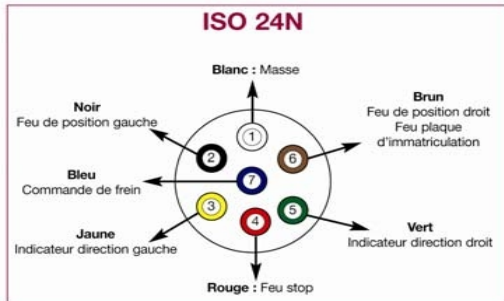


SCHEMA DE RACCORDEMENT

SecoRüt
Electronic - rund um's Auto



COULEUR	24N	24S	FONCTION	12N
JAUNE			INDICATEUR DIRECTION GAUCHE	
VERT			INDICATEUR DIRECTION DROIT	
ROUGE			FEU STOP	
NOIR			FEU POSTION GAUCHE	
MARRON			FEU POSTION DROIT + ECL DE PLAQUE	
BLANC			MASSE	
BLEU			FEU ARR DE BROUILLARD	

**Le tableau indique le branchement de l'Abaisseur de Tension C60220
Entrées 24 volts ISO 24 N et ISO 24 S et sortie vers le connecteur 12 volts type N (repérage par couleurs)**