

# FENTO MAX

DK

## INDLEDNING

FENTO-Knæbeskytteren understøtter knæ og underben, mens du knæler. Den er en optimal løsning til forebyggelse af smertefulde knæ, fødder og ryg. Denne knæbeskytter har taget et stort skridt fremad hvad angår valg af materiale og dens fremragende ergonomiske komfort. FENTO-knæbeskytteren er velegnet til langvarig brug. En særlig gelform under knæet sørger for en optimal trykfordeling. Det fugtabsorberende indlæg sørger for, at brugeren automatisk bringes i rette stilling og støtter underbenet. Elastiskbåndet lige over læggen forhindrer stramning. Det fleksible og vandtætte yderlag er modstandsdygtigt og giver stabilitet på ujævne overflader. FENTO-knæbeskytteren er meget let (350 gr.). Dette bidrager til komforten, når du knæler og går.

## GOD KONTROL UNDER BRUG

Brugeren bør tilpasse FENTO-knæbeskytteren på korrekt vis i overensstemmelse med den medfølgende brugsanvisning og instruktioner.

## VEDLIGEHOJDELSE

For at sikre effektiviteten og tilpasningen af FENTO-knæbeskytteren, skal brugeren vedligeholde knæbeskytteren på behørig vis. FENTO-knæbeskytteren bør rengøres regelmæssigt med en fugtig klud.

## UDSKIFTNING

- Når bunden af FENTO knæbeskytteren bliver tyndere, viser huller eller revner, er det tid til at udskifte knæbeskytteren.
- FENTO-knæbeskytteren yder dermed ikke længere beskyttelse og bør udskiftes.
- Elastikbåndet bør udskiftes så snart det ikke længere er elastisk. Elastikbåndet er let at udskifte.

## MATERIALESPECIFIKATIONER

- Det ydre lag er lavet af slidbestandig ethylenvinylacetat.
- Kileformet indlæg, en pude af ethylenvinylacetat og fugtabsorberende skum belagt med sort polyesterstof.
- Elastikbånd: 50 mm, sort og med velcrolukning.

## GARANTI

- Ved korrekt brug i henhold til den medfølgende brugsanvisning og instruktioner, gælder der 3 måneders garanti på FENTO-knæbeskytteren.
- Garantien bortfalder i tilfælde af ukorrekt brug af produktet eller hvis der laves forandringer på produktet.

## ADVARSEL

- FENTO-knæbeskytteren er ikke egnet til formål, som ikke er relateret til det at knæle såsom at køre bil eller gå op ad trapper.
- FENTO-knæbeskytteren er slidbestandig, men kan blive beskadiget af skarpe genstande.
- Undgå kontakt med kemiske stoffer.
- FENTO KNEE PROTECTION er ikke ansvarlig for skader, som måtte opstå grundet ukorrekt brug af FENTO-knæbeskytteren.

## BRUGSANVISNING

- FENTO-knæbeskytteren er en onesize-model.
- FENTO-knæbeskytteren er en knæbeskytter, der er let at tage på for at beskytte knæene.

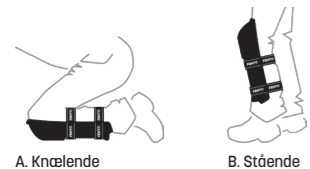
## DU KAN IFØRE DIG FENTO-KNÆBESKYTTEREN PÅ TO MÅDER:

### MULIGHED 1: KNÆLENDE (ILLUSTRATION A)

- Læg FENTO-knæbeskytteren på gulvet.
- Knæel ned på FENTO-knæbeskytteren og fastgør elastikbåndet om underbenet, så FENTO-knæbeskytteren sidder komfortabelt.
- FENTO-knæbeskytteren er klar til brug.

### MULIGHED 2: STÅENDE (ILLUSTRATION B)

- Tryk FENTO-knæbeskytteren mod knæskallen.
- Fastgør elastikbåndet om underbenet, så FENTO-knæbeskytteren sidder komfortabelt.
- FENTO-knæbeskytteren er klar til brug.



A. Knælende

B. Stående

## VIKTIGT

- FENTO-knæbeskytteren er velegnet til alle aktiviteter, hvor der arbejdes i knælende stilling. Undlad at bruge FENTO-knæbeskytteren på overflader, der er varmere end +50 grader og koldere end -10 grader. Beskyttelsen mod gennem boring har en styrke på 100 N (niveau 1).
- Hvis du udfører arbejde på en overflade med spidse fremspring, kan vi ikke garantere for din sikkerhed.
- Du bør ikke udsætte FENTO-knæbeskytteren for ild samt brændende eller glødende materialer. Undgå kontakt med kemiske stoffer.
- Trods FENTO-knæbeskytters høje kvalitet, er der ikke nogen former for knæbeskyttere der kan garantere fuldständig beskyttelse mod skader.
- FENTO KNEE PROTECTION er ikke ansvarlig for skader, som måtte opstå grundet ukorrekt brug af FENTO-knæbeskytteren.

## ØVRIG INFORMATION

IFA (Institut für Arbeitsschutz)  
Alte Heerstr. 111 Notified Body No: 0121  
53754 Sankt Augustin  
Tyskland

## EU-OVERENSSTEMMELSESERKLÆRING

2016/424  
www.fentokneeprotection.com

## YDELSesnIVEAUER

- På baggrund af ydelseskra v i laboratorietests, defineres der tre ydelsesniveauer som angivet i bestemmelse 5 og 6. BEMÆRK: ydelsesniveauerne defineres ud fra styrken af testbetingelserne.
- Niveau 0-knæbeskyttere er kun egnede til brug på flade gulvoverflader og beskytter ikke mod skarpe genstande.
  - Niveau 1-knæbeskyttere er egnede til brug på flade og ujævne overflader og beskytter mod gennem boring med en styrke på mindst (100 ± 5) N.
  - Niveau 2-knæbeskyttere er egnede til brug på flade og ujævne overflader under ekstreme forhold og beskytter mod gennem boring med en styrke på mindst (250 ± 10) N.

# FENTO MAX

SE

## INLEDNING

FENTO Knee Protector ger stöd för knä och skenben när du står på knä. De är den optimala lösningen för att förhindra värk i knän, fötter och rygg. Dessa knäskydd innebär ett stort steg framåt vad beträffar material och ergonomisk komfort. FENTO Knee Protector är utmärkt lämpade för långvarig användning. En speciell geléform under knäet säkerställer optimal tryckfördelning. Det fuktabsorberande inlägget placerar automatiskt användaren i rätt läge och ger stöd för underbenet. Ett elastiskt band ovanför vaden förhindrar klämning. Det flexibla och vattentäta ytterskiktet är hållbart och stabiliserar på ojämna underlag. FENTO Knee Protector är mycket lätt (350 g). Detta ger komfort när du böjer dig ner och rör på dig.

## SÄKERSTÄLL KORREKT ANVÄNDNING

Det är viktigt att använda FENTO Knee Protector på rätt sätt, i enlighet med medföljande anvisningar och instruktioner.

## UNDERHÅLL

För att säkerställa knäskyddets effektivitet och passform är det viktigt att underhålla det väl. FENTO Knee Protector ska rengöras regelbundet med en fuktad trasa.

## LIVSLÄNGD

- När botten på FENTO knäskydd blir tunnare, visar hål eller sprickor är det dags att byta ut knäskyddet.
- Det elastiska bandet måste bytas ut så snart det tappar sin elasticitet. Bandet går lätt att byta.

## MATERIALESPECIFIKATIONER

- Yttrematerialet är tillverkat i slitstarkt etylenvinylacetat.
- Kilformet inlägg: dyna av etylenvinylacetat och fuktabsorberande skum med svart överdrag i polyester.
- Elastiskt band: 50 mm, svart med justerbart kardborreband.

## GARANTI

- Vid korrekt användning enligt den medföljande bruksanvisningen och instruktionerna gäller 3 månaders garanti för FENTO Knee Protector.
- Garantin upphör om produkten används felaktigt eller modifieras.

## VARNING

- FENTO Knee Protector är ej lämpligt för ändamål som inte är relaterade till knästående arbete, till exempel att köra bil eller gå upp för trappor.
- FENTO Knee Protector är slitstarkt men kan skadas av vassa föremål.
- Undvik kontakt med kemikalier.
- FENTO KNEE PROTECTION ansvarar inte för skador till följd av felaktig användning av knäskydden.

## BRUGSANVISNINGAR

- FENTO Knee Protector finns tillgängligt i en universell storlek.
- FENTO Knee Protector har utformats för att skydda dina knän och är enkelt att sätta på.

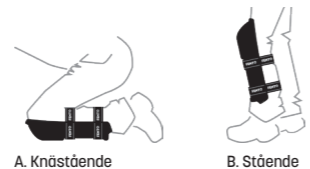
## DU KAN SÄTTA PÅ FENTO KNEE PROTECTOR PÅ TVÅ SÄTT:

### ALTERNATIV 1: KNÄSTÅENDE (BILD A)

- Placera FENTO knäskydd på golvet med det svarta runda gelskummet framåt.
- Sätt ned knäna i FENTO knäskydd och fast dem om benet med det elastiska bandet så att skyddet sitter bekvämt.
- FENTO Knee Protector är nu klart att användas.

### ALTERNATIV 2: STÅENDE (BILD B)

- Placera FENTO knäskydd med det svarta runda gelskummet mot knäskålen.
- Fast dem om benet med det elastiska bandet om underbenet så att skyddet sitter bekvämt.
- FENTO Knee Protector är nu klart att användas.



A. Knästående

B. Stående

## VIKTIGT

- FENTO knäskydd är lämpliga för alla aktiviteter som innebär att du arbetar på knäna. Använd inte FENTO knäskydd på ytor som är varmare än +50 °C eller kallare än -10 °C. Penetrationsskyddet är 100 newton (Nivå 1).
- Vi kan inte garantera din säkerhet när du arbetar med vassa föremål.
- FENTO Knee Protector får inte utsättas för eld eller brinnande eller glödande material. Undvik kontakt med kemikalier.
- Trots kvaliteten på vårt knäskydd vill vi påpeka att inget knäskydd erbjuder fullständig skydd mot skador.
- Tillverkaren av FENTO KNEE PROTECTOR ansvarar inte för skador orsakade av felaktig användning av FENTO knäskydd

## ØVRIG INFORMATION

IFA (Institut für Arbeitsschutz)  
Alte Heerstr. 111 Anmält organ Nr: 0121  
53754 Sankt Augustin  
Tyskland

## EU-FÖRKLARING OM ÖVERENSSTÄMSELSE 2016/425:

www.fentokneeprotection.com

## PRESTANDANIVÅER

- Baserat på prestandakrav och utförda laboratorietester har tre prestandanivåer definierats, vilka ingår i del 5 och 6. Obs! Prestandanivåerna definieras efter testförhållandenas svårighetsgrader. Nivå-0 Knäskyddet är endast lämpligt för användning på plana underlag och ger inte skydd mot vassa föremål.
- Nivå-1 Knäskyddet är lämpligt för användning på plana och ojämna ytor och ger skydd mot inträngningar med en kraft på minst (100 ± 5) N.
  - Nivå-2 Knäskyddet är lämpligt för användning på plana och ojämna ytor under extrema förhållanden och ger skydd mot inträngningar med en kraft på minst (250 ± 10) N.

# FENTO MAX

FI

## ESITTELY

FENTO-polvisuojain tukee polvea ja alaraajaa polvillaan oltaessa. Optimaalinen ratkaisu polvi-, jalka- ja selkäkäipien ehkäisyyn. Polvisuojain on merkittävä askel eteenpäin materiaalivalinnan ja ergonomisen mukavuuden ansiosta. FENTO-polvisuojain soveltuu erinomaisesti pitkäaikaiseen käyttöön. Erikoismuotoiltu geeli polven alla huolehtii paineen optimaalisesta jakautumisesta. Kosteutta imevä sisuskappale asettaa käyttäjän oikeaan asentoon automaattisesti ja tukee alaraajaa. Pohkeen ympäri asetettava joustava nauha estää hankaantumisen. Taipuisa ja vesitiivis pintakerros kestää kulutusta ja vakauttaa epätasaisella alustalla. FENTO-polvisuojain on erittäin kevyt (350 g). Se toimii mukavasti ollessasi polvillasi ja kävellessäsi.

## KÄYTÖN ASIANMUKAINEN VALVONTA

Käyttäjän on käytettävä FENTO-polvisuojainta oikein sen mukana toimitetun käyttöohjeen ja ilmoitettujen ohjeiden mukaisesti.

## ASIANMUKAINEN HUOLTO

FENTO-polvisuojaimen tehokkuuden ja sopivuuden varmistamiseksi käyttäjän on huollettava polvisuojainta asianmukaisesti. FENTO-polvisuojaimen voi puhdistaa kostealla liinalla.

## VAIHTAMINEN

- Kun FENTO polvisuojuksen pohja ohenee, siinä on reikiä tai halkeamia, on aika vaihtaa polvisuojaa.
- FENTO-polvisuojain ei silloin enää suojaa, vaan se on vaihdettava.
- Joustavat nauhat on vaihdettava, kun ne eivät enää veny. Joustavat nauhat ovat vaihdettavissa.

## MATERIAALIERITELMÄT

- Ulkoerros on valmistettu kulutusta kestävästä etyleenivinyyliasetaatista.
- Kiilamainen sisuskappale: etyleenivinyyliasettaattityyny ja kosteutta imevä vahto on päällystetty mustalla polyesterikanakaalla.
- Joustavat nauhat: 50 mm, väri musta, tarraauhakiinnitys.

## TAKUU

- Jos tuotetta käytetään oikein mukana toimitetun käyttöohjeen ja ilmoitettujen ohjeiden mukaisesti, FENTO-polvisuojaimelle myönnetään 3 kuukauden takuu.
- Takuu raukeaa, jos tuotetta käytetään virheellisesti tai sitä muutetaan.

## VAROITUS

- FENTO-polvisuojain ei sovellu sellaisiin käyttötarkoituksiin, jotka eivät liity polvillaan oloon, kuten autalla ojaon tai portaisissa kulkuun.
- FENTO-polvisuojain kestää kulutusta, mutta se voi vahingoittaa terävistä esineistä.
- Estä joutuminen kosketuksiin kemikaalien kanssa.
- FENTO KNEE PROTECTION ei vastaa tapaturmista, jotka johtuvat FENTO-polvisuojaimen virheellisestä käytöstä.

## KÄYTTÖOHJE

- FENTO-polvisuojainta on saatavissa vain yhtä kokoa.
- FENTO-polvisuojain on helposti paikalleen asetettava väline polvien suojaamiseksi.

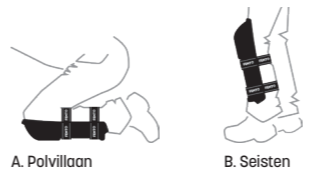
## VOIT ASETTAA/KIINNITTÄÄ FENTO-POLVISUOJAIMEN KAHDILLA TAVALLA:

### VAIHTOEHTO 1: POLVILLAAN (KUVA A)

- Aseta FENTO-polvisuojain maahan musta pyöreä vaahtogeeli ylöspäin.
- Polvistu FENTO-polvisuojaimen päälle ja kiinnitä joustava nauha jalan ympäri niin, että FENTO-polvisuojain asettuu mukavasti.
- FENTO-polvisuojain on valmis käyttöön.

### VAIHTOEHTO 2: SEISTEN (KUVA B)

- Paina FENTO-polvisuojain musta pyöreä vaahtogeeli polvilumpiota vasten.
- Kiinnitä joustava nauha jalan ympäri niin, että FENTO-polvisuojain asettuu mukavasti.
- FENTO-polvisuojain on valmis käyttöön.



A. Polvillaan

B. Seisten

## TÄRKEÄÄ

- FENTO-polvisuojain on tarkoitettu kaikkeen työhön, joka tehdään polvillaan. Älä käytä FENTO-polvisuojainta pinoilla, joiden lämpötila on yli 50 tai alle 10 astetta. Tunkeutumissuoja on 100 Newtonin vahvuinen (suojaustaso 1).
- Emme voi taata turvallisuuttasi työskennellessäsi terävien ulkonemien päällä.
- FENTO-polvisuojainta ei saa altistaa avotulle eikä palaville tai hehkuville materiaaleille. Estä joutuminen kosketuksiin kemikaalien kanssa.
- Polvisuojaimemme laadukkuudesta huolimatta varoitamme siitä, ettei mikään polvisuojain suoja täysin tapaturmilta.
- FENTO KNEE PROTECTION ei vastaa tapaturmista, jotka johtuvat FENTO-polvisuojaimen virheellisestä käytöstä.

## MUITA TIETOJA

IFA (Institut für Arbeitsschutz)  
Alte Heerstr. 111 Ilmoitettu laitos nro: 0121  
0121 53754 Sankt Augustin  
Saksa

## EU-VAATIMUSTENMUKAISUUS-

VAKUUTUS 2016/425:  
www.fentokneeprotection.com

## SUOJAUSTASO

- Laboratorietestien noudatettujen suojausvaatimusten perusteella on määritetty kolme suojautasoa, jotka on otettu kohtiin 5 ja 6. HUOM.: Suojautasot määritellään testiolosuhteiden vaativuuuden perusteella.
- Tason 0 polvisuojaimet soveltuvat käytettäväksi ainoastaan tasapohjaisilla lattioilla eivätkä suojaa teräviltä esineiltä.
  - Tason 1 polvisuojaimet soveltuvat käytettäväksi tasapohjaisilla ja epätasaisilla pinoilla ja suojaavat vähintään (100 ± 5) N:n voimalla tapahtuvulta tunkeutumiselta.
  - Tason 2 polvisuojaimet soveltuvat käytettäväksi tasapohjaisilla ja epätasaisilla pinoilla ja suojaavat vähintään (250 ± 10) N:n voimalla tapahtuvulta tunkeutumiselta.

# FENTO

ERGONOMIC KNEE PROTECTORS™

## FENTO MAX



## FENTO KNEE PROTECTION MODEL: FENTO MAX

CE EN 14404:2010

TYPE 1 / PERFORMANCE LEVEL 1

ONE SIZE FITS ALL

INTERNATIONAL PATENTED DESIGN



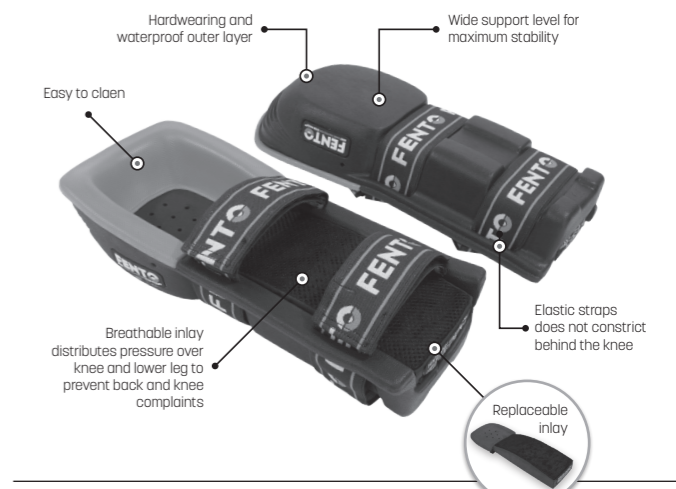
PERFORMANCE LEVEL: 1



1

# FENTO

ERGONOMIC KNEE PROTECTORS™



## ACCESSORIES



## FENTO KNEE PROTECTION B.V.

Johan Huizingalaan 400 | Office Building B.3 | 1066 JS Amsterdam | The Netherlands

FENTOKNEEPROTECTION.COM

# FENTO MAX

UK

## INTRODUCTION

The FENTO Knee Protector supports the knee and the lower leg when kneeling. It provides the optimal solution for preventing painful knees, feet and back. This knee protector represents the latest developments in the choice of materials and excellent ergonomic comfort. The FENTO Knee Protector is perfect for prolonged use. A special gel form under the knee optimally distributes the pressure. The moisture absorbent inlay brings the user automatically in the correct posture and supports the lower leg. The wide elastic band just above the calf prevents pinching. The flexible and waterproof outer layer is resistant to wear and provides stability on uneven surfaces. The FENTO Knee Protector is very light weight (350 gr.). This adds comfort when kneeling and walking.

## ENSURE PROPER USE

The user should use the FENTO Knee Protector in the correct manner, in accordance with the accompanying manual and instructions.

## MAINTAIN WELL

To ensure the effectiveness and fit of the FENTO Knee Protector, the user must maintain the knee protector well. The FENTO Knee Protector needs to be cleaned regularly with a damp cloth.

## REPLACEMENT

- If the underside of the FENTO knee protector has thinned, shows holes or tears, the knee protector should be replaced.
- The FENTO Knee Protector then no longer provides any protection and is due for replacement.
- The elastic band needs to be replaced as soon as it loses its elasticity. The elastic band is easily replaceable.

## MATERIAL SPECIFICATIONS

- The outer layer is made of wear-resistant Ethylene Vinyl Acetate.
- Wedge-shaped inlay, a Ethylene Vinyl Acetate pad and a moisture absorbent foam upholstered covered with black polyester material.
- Elastic band: 50mm black with Velcro adjustment.

## GUARANTEE

- With proper use, following the accompanying manual and the instructions, the FENTO Knee Protector comes with a 3-month guarantee.
- The guarantee will no longer be valid in the event of improper use or changes to the product.

## WARNING

- The FENTO Knee Protector is not suitable for purposes that are not related to kneeling such as driving a car or walking up stairs.
- The FENTO Knee Protector is wear-resistant but can be damaged by sharp objects.
- Avoid contact with chemical substances.
- FENTO KNEE PROTECTION is not liable for injury that may result from improper use of the FENTO Knee Protector.

## INSTRUCTIONS

- The FENTO Knee Protector is a one size fits all model.
- The FENTO Knee Protector is a knee pad for protecting your knees which is easy to place.

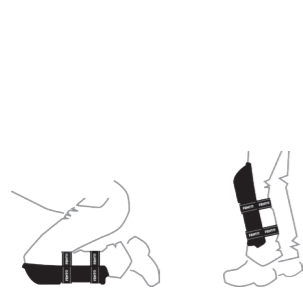
## YOU CAN PLACE THE FENTO KNEE PROTECTOR IN TWO WAYS:

### OPTION 1: KNEELING (DRAWING A)

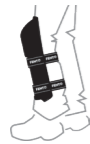
- Place the FENTO Knee Protector on the floor so that the black round gel foam remains visible.
- Kneel in the FENTO Knee Protector and fasten the elastic band around the lower leg so that the FENTO Knee Protector fits comfortably.
- The FENTO Knee Protector is ready for use.

### OPTION 2: STANDING (DRAWING B)

- Press the FENTO Knee Protector with the black round gel foam against the kneecap.
- Fasten the elastic band around the lower leg so that the FENTO Knee Protector fits comfortably.
- The FENTO Knee Protector is ready for use.



A. Kneeling



B. Standing

## IMPORTANT

- The FENTO Knee Protector is suitable for all activities that involve working on one's knees.
- Do not use the FENTO Knee Protector at surfaces with temperatures higher than 50 degrees and lower than minus 10 degrees. The penetration protection is 100 N (level 1).
- Working with sharp objects is especially risky.
- One should not expose the FENTO Knee Protector to fire or to burning or smoldering materials. Avoid contact with chemical substances.
- Despite the high quality of the FENTO Knee Protector, no kind of knee protector can fully guarantee complete protection against injuries.
- FENTO KNEE PROTECTION is not liable for injury that may result from improper use of the FENTO Knee Protector.

## FURTHER INFORMATION

IFA (Institut für Arbeitssicherheit)  
Alte Heerstr. 111 Notified Body No: 0121  
53754 Sankt Augustin  
Germany

## THE EU DECLARATION OF CONFORMITY 2016/425:

[www.fentokneeprotection.com](http://www.fentokneeprotection.com)

## PERFORMANCE LEVELS

Three performance levels are defined by performance requirements in laboratory tests given in Clauses 5 and 6. NOTE Performance levels are defined by the severity of the test conditions.

- Level 0 knee protectors suitable only for use on flat floor surfaces and providing no protection against penetration.
- Level 1 knee protectors suitable for use on flat or non-flat floor surfaces and providing protection against penetration at a force of at least (100 ± 5) N.
- Level 2 knee protectors suitable for use on flat or non-flat floor surfaces in severe conditions and providing protection against penetration at a force of at least (250 ± 10) N.

# FENTO MAX

DE

## EINLEITUNG

FENTO Knee Protector unterstützt das Knie und Oberschenkel während Sie sich hinknien. Die optimale Lösung zur Vermeidung von schmerzenden Knien, Füßen und Rücken. Dieser Knieschutz ist bei der Materialwahl und dem ergonomischen Komfort ein großer Schritt nach vorn. FENTO Knee Protector ist für den langfristigen Gebrauch äußerst geeignet. Einem speziellen Gel Form unter dem Knie sorgt für eine optimale Druckverteilung. Die Feuchtigkeit absorbierende Einlage sorgt beim Anwenden automatisch für eine gute Haltung und unterstützt die Unterschenkel. Elastische Band oberhalb der Wade vermeiden ein Abrutschen. Die flexible und wasserdichte Außen Schicht ist verschleißfest und stellt eine Stabilisierung auf unebenem Untergrund dar. FENTO Knee Protector ist sehr leicht (nur 350 gr.). Dies fördert den Komfort beim Knien und Gehen.

## RICHTIGE ANWENDUNGSWEISE

Der Anwender muss den FENTO Knee Protector auf die richtige Weise nach der dazugehörigen Gebrauchsanweisung und den angegebenen Anweisungen verwenden.

## GUTE PFLEGE

Zur Gewährleistung der Zweckmäßigkeit und Eignung des FENTO Knee Protector, muss der Anwender den Knieschutz gut pflegen. Den Fento Knee Protector können Sie mit einem feuchten Tuch reinigen.

## AUSTAUSCH

- Wenn die Unterseite des FENTO-Knieschoners dünner wird oder wenn Löcher oder Risse auftreten, muss der Knieschoner ausgetauscht werden.
- Die FENTO Knee Protector bietet dann keinen Schutz mehr und muss ausgetauscht werden.
- Das elastische Band ist auszutauschen, wenn ausgeleiert.

## MATERIALSPEZIFIKATIONEN

- Die Außenschicht ist aus verschleißfestem Ethylen Vinyl Acetat gefertigt.
- Die Innenschicht ist aus Polyestergewebe. Keilförmige Einlage: mit schwarzem Polyestergewebe umhüllter feuchtigkeitsabsorbierender Schaum.
- Elastische Band: 50 mm, schwarz mit Klettbandverstellung.

## GARANTIE

- Bei richtiger Anwendungsweise nach der dazugehörigen Gebrauchsanweisung und den angegebenen Anweisungen besteht auf den FENTO Knee Protector eine Garantie von 3 Monaten.
- Die Garantie verfällt bei unsachgemäßem Gebrauch oder Veränderung des Produkts.

## WARNUNG

- Der FENTO Knee Protector ist nicht für Zwecke geeignet, die mit Knien nicht zu tun haben, wie z. B. Auto fahren oder Treppen steigen.
- Der FENTO Knee Protector ist verschleißfest, kann jedoch durch scharfe Gegenstände beschädigt werden. Vermeiden Sie Kontakt mit chemischen Substanzen.
- FENTO KNEE PROTECTION haftet nicht für Verletzungen, die durch den unsachgemäßen Gebrauch des FENTO Knee Protector entstehen.

## GEBRAUCHSANWEISUNG

- Der FENTO Knee Protector ist ein Universalgröße Knieschützer.
- Der FENTO Knee Protector ist ein Knieschützer, der einfach zum Schutz Ihrer Knie einzusetzen ist.

## SIE KÖNNEN DEN FENTO KNEE PROTECTOR AUF ZWEI WEISEN ANLEGEN:

### OPTION 1: KNIEND (ILLUSTRIERUNG A)

- Legen Sie die FENTO Knee Protector auf dem Boden, so dass die schwarze runde Gelschaum sichtbar bleibt.
- Knien Sie sich in den FENTO Knee Protector und Schließen Sie die elastische Band so um den Unterschenkel, dass FENTO Knee Protector bequem sitzt.
- Der FENTO Knee Protector ist nun gebrauchsfertig.

### OPTION 2: STEHEND (ILLUSTRIERUNG B)

- Drücken Sie die FENTO Knee Protector mit das schwarze runden Gelschaum gegen die Kniescheibe.
- Schließen Sie das elastische Band so um den Unterschenkel, dass der FENTO Knee Protector bequem sitzt.
- Der FENTO Knee Protector ist nun gebrauchsfertig.

## WICHTIG

- Der FENTO Knee Knieschützer ist für alle Arbeiten geeignet, die im Knien ausgeführt werden.
- Benutzen Sie den FENTO Knieschützer nicht auf Oberflächen die wärmer als 50 Grad und kälter als -10 Grad sind. Die Stichfestigkeit an der Schutzzone beträgt 100 N (Stufe 1). Der FENTO Knieschützer darf nicht mit brennenden oder glühenden Materialien in Kontakt kommen.
- Trotz der hohen Qualität unserer Knieschützer möchten wir sie darauf hinweisen das kein Knieschutz vollständig gegen Verletzungen schützen kann.
- FENTO KNEE PROTECTION haftet nicht für Verletzungen, die durch den unsachgemäßen Gebrauch des FENTO Knee Knieschützers entstehen.

## RESTLICHE INFORMATIONEN

IFA (Institut für Arbeitssicherheit)  
Alte Heerstr. 111 Notified Body No: 0121  
53754 Sankt Augustin Germany

## LEISTUNGSTUFEN

In Labortests wurden drei Leistungsstufen für die Leistungsanforderungen gemäß Klausel 5 und 6 festgelegt. HINWEIS: Die Leistungsstufen sind nach der Härte der Testbedingungen unterteilt.

- Stufe 0 - die Knieschützer eignen sich nur für die Benutzung auf ebenen Bodenoberflächen und bieten keinen Schutz gegen Durchstich.
- Stufe 1 - die Knieschützer eignen sich für die Benutzung auf ebenen oder nicht-ebenen Bodenoberflächen und bieten Schutz gegen Durchstich, mindestens bis zu einer Kraft von (100 ± 5) N.
- Stufe 2 - die Knieschützer eignen sich für die Benutzung auf ebenen oder nicht-ebenen Bodenoberflächen unter schwierigen Bedingungen und bieten Schutz gegen Durchstich, mindestens bis zu einer Kraft von (250 ± 10) N.

# FENTO MAX

FR

## PRÉAMBULE

Les genouillères FENTO Knee Protector sont conçues pour soutenir le genou et la partie inférieure de la jambe en position agenouillée. Elles offrent une solution optimale pour la prévention des douleurs au niveau des genoux, des pieds et du dos. Ces genouillères représentent un véritable progrès en termes de choix de matériaux et de confort ergonomique. La genouillère FENTO Knee Protector convient parfaitement à une utilisation prolongée. Un coussinet en gel, au niveau du genou, garantit une répartition optimale de la pression. L'insert absorbant incite l'utilisateur à automatiquement adopter une posture adéquate et soutient la partie inférieure de la jambe. La bande élastique située au-dessus du mollet prévient tout risque de constriction. Le revêtement extérieur flexible et imperméable résiste à l'usure et stabilise le genou en cas de terrain irrégulier. Les genouillères FENTO Knee Protector sont extrêmement légères (350 g), ce qui favorise le confort lors de la marche ou de l'agenouillement.

## UTILISATION ADÉQUATE

L'utilisateur est tenu de respecter le mode d'emploi et les instructions garantissant un usage correct des genouillères FENTO.

## ENTRETIEN RÉGULIER

L'utilisateur est tenu d'entretenir ses genouillères FENTO de manière appropriée afin de garantir leur efficacité et un ajustement optimal. Les genouillères FENTO doivent être nettoyées régulièrement à l'aide d'un chiffon humide.

## REPLACEMENT

- La genouillère FENTO doit être remplacée dès que l'arrière de la genouillère s'amincit, se troue ou se déchire.
- Les genouillères FENTO ne protègent plus suffisamment les genoux et doivent être remplacées.
- Les bandes élastiques doivent être remplacées dès qu'elles perdent leur élasticité. Ces bandes sont facilement interchangeables.

## SPÉCIFICATIONS DES MATÉRIAUX

- Le revêtement extérieur de la genouillère est en éthylène-acétate de vinyle résistant.
- L'insert en forme d'équerre comprend un coussinet en éthylène-acétate de vinyle et un élément en mousse absorbante recouvert d'un tissu en polyester noir.
- Bande de fixation : 50 mm, noire, autoagrippante.

## GARANTIE

- Les genouillères FENTO bénéficient d'une garantie de 3 mois sous réserve d'une utilisation adéquate conforme aux instructions fournies.
- Toute utilisation inadéquate ou modification du produit entraîne l'annulation de la garantie.

## AVERTISSEMENT

- Les genouillères FENTO Knee Protector ne sont pas appropriées pour un usage autre que l'agenouillement, tel que la conduite, la montée ou la descente d'escaliers, par exemple.
- Les genouillères FENTO Knee Protector résistent à l'usure mais peuvent être endommagées par des objets tranchants.
- Éviter tout contact avec des substances chimiques.
- La société FENTO KNEE PROTECTION ne saurait être tenue responsable de tout dommage corporel direct ou indirect résultant d'une utilisation incorrecte des genouillères FENTO Knee Protector.

## MODE D'EMPLOI

- Les genouillères FENTO sont un modèle « taille unique ».
- Les FENTO Knee Protector sont extrêmement faciles à mettre en place.

## LES GENOUILLÈRES FENTO PEUVENT ÊTRE MISES EN PLACE/FIXÉES DE DEUX FAÇONS DIFFÉRENTES, À SAVOIR:

### OPTION N° 1 : À GENOUX (ILLUSTRATION A)

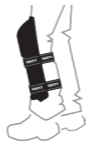
- Placez la genouillère FENTO Knee Protector sur le sol en orientant le cercle noir de mousse vers l'avant.
- Agenouillez-vous dans la genouillère FENTO et fixez la bande élastique autour de la jambe de telle sorte que la genouillère FENTO soit bien maintenue mais pas trop serrée.
- Les genouillères FENTO sont prêtes à l'emploi.

### OPTION N° 2 : DEBOUT (ILLUSTRATION B)

- Positionnez la genouillère FENTO Knee Protector avec le cercle noir de mousse au niveau de la rotule.
- Fixez la bande élastique autour de la jambe de telle sorte que la genouillère FENTO soit bien maintenue mais pas trop serrée.
- Les genouillères FENTO sont prêtes à l'emploi.



A. À genoux



B. Debout

## IMPORTANT

- Les genouillères FENTO Knee Protector conviennent à toutes les activités nécessitant une position agenouillée. Ne pas utiliser les genouillères FENTO sur des surfaces dont la température est supérieure à 50 degrés Celsius ou inférieure à -10 degrés Celsius. La résistance à la pénétration est de 100 Newton (niveau 1).
- Nous ne pouvons garantir une protection totale en cas de travail sur une surface présentant des aspérités coupantes.
- Les genouillères FENTO ne doivent jamais être mises en contact avec une flamme ni avec des matériaux en feu ou en ignition. Éviter tout contact avec des substances chimiques.
- Malgré la qualité de nos genouillères, nous tenons à souligner qu'aucun type de genouillère n'offre une protection totale contre d'éventuels dommages corporels.
- La société FENTO KNEE PROTECTION ne saurait être tenue responsable de tout dommage corporel direct ou indirect résultant d'une utilisation incorrecte des genouillères FENTO Knee Protector.

## COORDONNÉES

IFA (Institut für Arbeitssicherheit)  
Alte Heerstr. 111 Notified Body No: 0121  
53754 Sankt Augustin  
Allemagne

## LE CERTIFICAT DE CONFORMITÉ EUROPÉEN 2016/425:

[www.fentokneeprotection.com](http://www.fentokneeprotection.com)

## NIVEAUX DE PERFORMANCE

Les tests en laboratoire ont permis de définir trois niveaux de performance (voir paragraphes 5 et 6) correspondant aux différentes exigences de performance.

Note : Les niveaux de performance sont définis en fonction de la sévérité des conditions de test.

- Des genouillères de niveau 0 conviennent uniquement à une utilisation sur des terrains plats et n'offrent pas de protection contre d'éventuels objets tranchants.
- Des genouillères de niveau 1 conviennent à une utilisation sur des terrains plats ou irréguliers et offrent une protection contre d'éventuels objets tranchants avec une résistance de pénétration d'au moins (100 ± 5) N.
- Des genouillères de niveau 2 conviennent à une utilisation sur des terrains plats ou irréguliers dans des conditions difficiles et offrent une protection contre d'éventuels objets tranchants avec une résistance de pénétration d'au moins (250 ± 10) N.

# FENTO ORIGINAL

NL

## INLEIDING

FENTO Knee Protector ondersteunt de knie en het onderbeen tijdens het knielen. De optimale oplossing voor het voorkomen van pijnlijke knieën, voeten en rug. Deze kniebeschermers is een grote stap voorwaarts in materiaalkeuze en ergonomisch comfort. FENTO Knee Protector is uitermate geschikt voor langdurig gebruik. Een speciale gelvorm onder de knie zorgt voor een optimale drukverdeling. De vochtabsorberende inlay brengt de gebruiker automatisch in de goede houding en ondersteunt het onderbeen. Een elastieke band boven de kuit voorkomt afknelling. De flexibele en waterdichte buitenlaag is slijtvast en stabiliseert op een oneffen ondergrond. FENTO Knee Protector is zeer licht van gewicht (350 gr.). Dit bevordert het comfort bij het knielen en lopen.

## GOEDE CONTROLE OP GEBRUIK

De gebruiker dient de FENTO Knee Protector op de juiste wijze toe te passen, volgens de bijbehorende gebruiksaanwijzing en de gegeven instructie.

## GOED ONDERHOUD

Om de doelmatigheid en passendheid van de FENTO Knee Protector te waarborgen, dient de gebruiker de kniebeschermers goed te onderhouden. De FENTO Knee Protector kunt u schoonmaken met een vochtige doek.

## VERVANGING

- Als de onderkant van de FENTO knee protector dunner wordt, gaten of scheuren vertoont, dan is de knee protector aan vervanging toe.
- De FENTO Knee Protector biedt dan geen bescherming meer en is aan vervanging toe.
- De elastieke banden zijn aan vervanging toe als de rek uit het elastiek is. De elastieken banden zijn vervangbaar.

## MATERIAAL SPECIFICATIES

- De buitenlaag is gemaakt van slijtvast Ethylene Vinyl Acetaat.
- Wigvormige inlay: pad van Ethylene Vinyl Acetaat en een vochtabsorberend schuim bekleed met een zwart polyester doek.
- Elastieken band: 50mm zwart met klittenband bevestiging.

## GARANTIE

- Bij de juiste wijze van gebruik, volgens de bijbehorende gebruiksaanwijzing en de gegeven instructie, is er 3 maanden garantie op de FENTO Knee Protector.
- De garantie vervalt, bij onjuist gebruik van het product of verandering van het product.

## WAARSCHUWING

- De FENTO Knee Protector is niet geschikt voor doeleinden die niets te maken hebben met knielen zoals autorijden en traplopen.
- De FENTO Knee Protector is slijtvast maar kan beschadigd worden door scherpe voorwerpen.
- Voorkom aanraking met chemische substanties.
- FENTO KNEE PROTECTION is niet aansprakelijk voor letsel dat ontstaat door het niet correct gebruiken van de FENTO Knee Protector.

## GEBRUIKSAANWIJZING

- De FENTO Knee Protector is een 'one size fits all' model.
- De FENTO Knee Protector is een kniebeschermers die gemakkelijk te plaatsen is ter bescherming van de knieën.

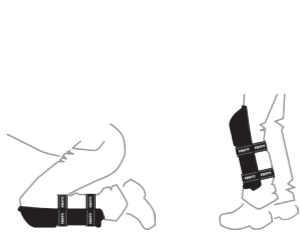
## U KUNT DE FENTO KNEE PROTECTOR OP TWEE MANIEREN AANBRENGEN/ BEVESTIGEN:

### OPTIE 1: KNIELEND (TEKENING A)

- Leg de FENTO Knee Protector op de grond met het zwarte ronde gelschuim naar voren.
- Knien in de FENTO Knee Protector en maak de elastieken band vast om het onderbeen zodat de Fento Knee Protector comfortabel zit.
- De Fento Knee Protector is gereed voor gebruik.

### OPTIE 2: STAAND (TEKENING B)

- Druk de FENTO Knee Protector met het zwarte ronde gelschuim tegen de knieschijf.
- Maak de elastieken band vast om het onderbeen zodat de FENTO Knee Protector comfortabel zit.
- De FENTO Knee Protector is gereed voor gebruik.



A. Knielend



B. Staand

## BELANGRIJK

- De FENTO Knee Protector is geschikt voor alle activiteiten waarbij op de knieën gewerkt wordt. Gebruik de FENTO Knee Protector niet op oppervlakten die warmer zijn dan 50 graden en kouder dan -10 graden. De penetratiebescherming bedraagt 100 N (niveau 1).
- Bij het werken op puntige uitsteeksel kunnen wij uw veiligheid niet garanderen.
- U dient de FENTO Knee Protector niet bloot te stellen aan vuur of aan brandende of smelende materialen. Voorkom aanraking met chemische substanties.
- Ondanks de kwaliteit van onze kniebeschermers willen wij er op wijzen dat geen enkele kniebeschermers volledige bescherming biedt tegen letsel.
- FENTO KNEE PROTECTION is niet aansprakelijk voor letsel dat ontstaat door het niet correct gebruiken van de FENTO Knee Protector.

## OVERIGE GEGEVENS

IFA (Institut für Arbeitssicherheit)  
Alte Heerstr. 111 Notified Body No: 0121  
53754 Sankt Augustin  
Germany

## DE EU CONFORMITEITSVERKLARING 2016/425:

[www.fentokneeprotection.com](http://www.fentokneeprotection.com)

## PRESTATIENIVEAUS

Op basis van prestatievereisten tijdens laboratoriumtests zijn drie prestatieniveaus gedefinieerd, die zijn opgenomen in bepalingen 5 en 6.

N.B.: De prestatieniveaus worden gedefinieerd op basis van de zwaarte van de testomstandigheden.

- Kniebeschermers van niveau 0 zijn alleen geschikt voor gebruik op vlakke vloeren en bieden geen bescherming tegen scherpe voorwerpen.
- Kniebeschermers van niveau 1 zijn geschikt voor gebruik op vlakke en ongelijke oppervlakken en bieden bescherming tegen penetraties met een kracht van ten minste (100 ± 5) N.
- Kniebeschermers van niveau 2 zijn geschikt voor gebruik op vlakke en ongelijke oppervlakken onder extreme omstandigheden en bieden bescherming tegen penetraties met een kracht van ten minste (250 ± 10) N.