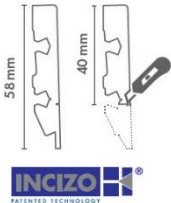









# QUICK•STEP® PLINTEN



<u>Bestelcode</u>	<u>Type</u>	<u>Foto</u>	<u>Afmetingen</u>	<u>Verpakkingshoeveelheid</u>
QSSK(-)	Standaard-plint 		58mm x 12mm x 240cm	6
QSSCOT(-)	Kwadrant 		17mm x 17mm x 240cm	6
QSPSKR(-)	Parket plint 		77mm x 14mm x 240cm	6
QSLPSKR(-)	Largo Parket plint 		100mm x 14mm x 240cm	6

## Productomschrijving

De Quick·Step® plinten bieden een passende afwerking voor uw vloer.




## Toepassingen


Hout is het voornaamste bestanddeel van uw Quick·Step® vloer. Omdat de vochtigheid in de ruimte kan variëren, b.v. tussen zomer en winter, is het noodzakelijk dat de vloer kan leven. De vloer moet langs alle zijden kunnen uitzetten en krimpen. Daarom wordt rondom de vloer een uitzettingsvoeg voorzien van minimum 8 tot 10 mm. Om deze voeg af te werken bieden wij een ruim gamma aan plinten en profielen aan. (meer info over het Quick·Step® Incizo profiel is te vinden op [www.quick-step.com](http://www.quick-step.com)).

### Tips voor specifieke toepassingen van de Quick·Step® plinten:

- √ Quick·Step® Standaardplint (58 x 12):  
Deze neutrale plint is licht en onopvallend, passend in alle interieurs.
- √ Quick·Step® Kwadrant (17 x 17):  
Deze kwadranten camoufleren de uitzettingsvoeg tussen een bestaande plint en een pas gelegde Quick·Step® laminaatvloer.
- √ Quick·Step® Parketplint (77 x 14):  
Deze plint is ideaal wanneer u meerdere kabeltjes (telefoon, geluidsinstallatie) achter uw plint wilt verwerken. Met de apart verkrijgbare kunststofhouder kan de plint eenvoudig worden afgenomen om bij de kabeltjes te kunnen.
- √ Quick·Step® Largo Parketplint (100 x 14):  
Formaat dat perfect past bij de lengte-breedte verhoudingen van de Largo planken. Extra hoog zodat het houtdecor nog meer tot z'n recht komt. Mogelijkheid tot wegwerken van kabeltjes.



## Eigenschappen



- √ Ommanteld met slijtvast laminaat (a)

Door het slijtvaste laminaat zijn de Quick-Step® plinten bestand tegen krassen en kunnen ze tegen een stootje.



- √ Drager van kwaliteits MDF (b)

- √ Beschermd tegen vochtopname (c)

De hoofdbestanddeel van de Quick-Step® plinten is hout. De aangebrachte bescherm laag helpt weerstand bieden tegen vocht, waardoor uw plint in perfecte staat blijft.



- √ Garantie

De Quick-Step® plinten zijn van zeer hoge kwaliteit.  
De garantie op uw Quick-Step® vloeren geldt ook voor de Quick-Step® plinten.



- √ Passende Oplossingen

De Quick-Step® plinten komen met een decor en oppervlakte structuur die perfect passen bij de vloer.



## Gebruiksaanwijzing

De Quick·Step® plinten kunnen op 3 verschillende methodes worden bevestigd:

√ Met de Quick·Step® track

Kunststofrail voor de plaatsing van de Quick·Step® Parket plint en Largo Parketplint

Bevestig de rail met schroeven of met de Quick·Step® ONE4ALL Glue aan de muur.

Afmetingen: 27 mm x 240 cm



√ Met de Quick·Step® Clips

Dit revolutionair clipsysteem voor de lijmloze en schroefloze bevestiging van de standaardplint zorgt voor een ongekennde eenvoud van werken, een tijds winst tot 50% en is demonteerbaar.



√ Met de Quick·Step® ONE4ALL Glue

Deze multifunctionele lijm werd speciaal ontwikkeld voor de plaatsing van Quick·Step® oplossingen.



Een overzicht met de mogelijke bevestigingsmethodes per type plint met bestelcodes:

	<u>Quick·Step® Track</u>	<u>Quick·Step® Clips</u>	<u>Quick·Step® ONE4ALL GLUE</u>
<u>Verpakkingshoeveelheid</u>	6 Tracks per doos	50 clips per zakje	12 kokers per doos
<u>Type plint</u>			
Standaardplint		Voor 7mm en 8mm vloeren: QCLIPSKME7080A  Voor 9,5mm vloeren: QCLIPSKME95A  Kan niet gebruikt worden bij 12 mm vloeren	QSG LUE290
Kwadrant			QSG LUE290
Parket plint	QSTRACK6PV240		QSG LUE290
Largo parketplint	QSTRACK6PV240		QSG LUE290