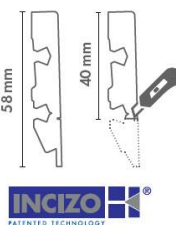

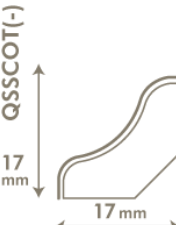







QUICK•STEP® PLINTHES



<u>Code de commande</u>	<u>Type</u>	<u>Photo</u>	<u>Dimensions</u>	<u>Quantité par emballage</u>
QSSK(-)	Plinthe standard 		58mm x 12mm x 240cm	6
QSSCOT(-)	Contre-plinthe/ moulure 		17mm x 17mm x 240cm	6
QSPSKR(-)	Plinthe « parquet » 		77mm x 14mm x 240cm	6
QSLPSKR(-)	Plinthe « parquet » 		100mm x 14 mm x 240 cm	6

Description du produit

Les plinthes Quick·Step® offrent une finition parfaite à votre sol.



Applications

Votre sol Quick·Step® est avant tout composé de bois. Comme l'humidité d'une pièce peut varier, par ex. entre l'été et l'hiver, il est indispensable que le sol puisse bouger. Le sol doit pouvoir se dilater ou rétrécir de tous les côtés. Pour cette raison, il est muni sur tout son pourtour d'un joint de dilatation de minimum 8 à 10 mm. Pour la finition de ce joint, nous proposons une vaste gamme de plinthes et de profilés (vous trouverez de plus amples informations sur le profilé Quick·Step® Incizo et le profilé d'escalier parquet sur le site www.quick-step.com).

Conseils d'utilisations spécifiques des plinthes Quick·Step® :

√ Quick·Step® Plinthe standard (58 x 12) :

Cette plinthe neutre est légère et discrète et convient à tous les intérieurs.




√ Quick·Step® Contre-plinthe/moulure (17 x 17) :

Les moulures dissimulent le joint de dilatation entre une plinthe existante et un nouveau sol stratifié Quick·Step®.



√ Quick·Step® Plinthe « parquet » (77 x 14) :

Cette plinthe est l'accessoire idéal lorsque vous souhaitez masquer plusieurs câbles fins (téléphone, hi-fi). Le rail en plastique disponible séparément (Quick·Step Track) vous permet d'enlever simplement la plinthe pour accéder aux câbles.



√ Quick·Step® plinthe « parquet » Largo (100 x 14) :

Cette plinthe a été spécialement conçue pour s'adapter aux plus grandes dimensions (longueur et largeur) des planches Largo. Les plinthes parquet Largo sont aussi dotées – à l'arrière – d'une rainure pour le passage des câbles. Si vous encliquez les plinthes sur le rail Quick·Step Track, vous aurez facilement accès aux câbles, à tout moment.



Caractéristiques



- ✓ Couche supérieure en stratifié résistant à l'usure (a)
Grâce au stratifié résistant à l'usure, les plinthes Quick-Step® ne craignent ni les griffes ni les petits coups.



- ✓ Noyau en MDF de qualité (b)



- ✓ Protégées contre l'absorption d'humidité (c)
Le bois est le composant principal des plinthes Quick-Step®. La couche de protection qui l'enrobe le protège contre l'humidité et permet à vos plinthes de rester impeccables.

- ✓ Garantie

Les plinthes Quick-Step® répondent à des normes de qualité très élevées. La garantie du sol Quick-Step® est également valable pour les plinthes Quick-Step®.



- ✓ Accessoires assortis

Les plinthes Quick-Step® sont proposées dans des décors et des structures de surface parfaitement assortis à votre sol.



Mode d'emploi

Il existe 3 méthodes de pose différentes des plinthes Quick·Step® :

√ Avec Quick·Step® Track

Rail en plastique pour la pose de la plinthe « parquet » Quick·Step®. Fixez le rail au mur à l'aide de vis ou de la colle QS One4all Glue.

Dimensions : 27 mm x 240 cm



√ Avec les Quick·Step® Clips

Avec ce système de clips révolutionnaire, qui permet la fixation de la plinthe standard sans colle ni vis, jamais vos travaux n'auront été aussi simples. Vos plinthes sont posées deux fois plus vite et sont démontables.



√ Avec la colle Quick·Step® One4all Glue :

Cette colle multifonctions a été spécialement mise au point pour la pose des accessoires Quick·Step®.



Récapitulatif des différentes méthodes de fixation par plinthe, avec codes de commande :

<u>Quantité par emballage</u>	<u>Quick-Step® Track</u>	<u>Quick-Step® Clips</u>	<u>Quick-Step® One4all Glue</u>
	6 rails par boîte	50 clips par sachet	12 tubes par boîte
<u>Type de plinthe</u>			
Plinthe standard		Pour les sols 7mm et 8mm : QSCLIPSKME7080A Pour les sols 9,5mm : QSCLIPSKME95A Ne peuvent pas être utilisés avec les sols de 12 mm	QSG LUE290
Contre-plinthe/ moulure			QSG LUE290
Plinthe « parquet »	QSTRACK6PV240		QSG LUE290
Plinthe « parquet » Largo	QSTRACK6PV240		QSG LUE290