


Reebok Display werkbeschrijving



Eindresultaat



Eindresultaat



voet met gaatjes naar de vloer



deze bouten gebruiken



schroef staander aan de voet



Pootjes



onder de voet schroeven



drie keer grote schappen




kleine zelftappers




3x vastschroeven




2x hoofdbord



boven op staander vastschroeven



magneet borden aanbrengen



doppen in de voet aanbrengen