

6 - 12V

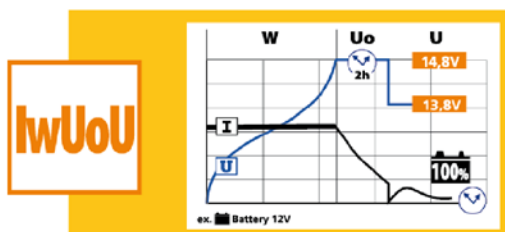
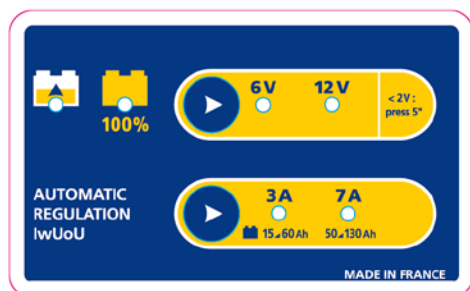
La gamme **Batium** pilotée par **micro-processeur** vous garantit le maximum d'**efficacité** et de **sécurité**





15 ▶ 130 Ah
GEL/AGM/VRLA/LIQUIDE





Ref. **024496**




 **Charge automatique** : La charge est **sans surveillance**. Une fois la charge terminée, Batium maintient le niveau de charge et peut rester connecté à la batterie du véhicule en toute sécurité.

 **Charge ultra-rapide** : **50% de gain de temps** par rapport à un chargeur conventionnel. Grâce au **courant moyen constant** délivré en phase « boost », Batium assure une charge ultra rapide.

 **Charge à 100%** : Les chargeurs Batium assurent la **recharge complète de tout type de batterie au plomb : Gel, AGM, VRLA, Liquide (courbe IwUoU)**. Un chargeur standard "automatique" (courbe W2 ou WU) charge en général les batteries à 90%.

 **Chargeur intelligent** : Piloté par microprocesseur, Batium analyse en permanence l'état de la batterie et régule la charge selon les besoins. Il compense automatiquement les fluctuations de tension secteur et indique les éventuelles erreurs de tension batterie.

 **Décharges profondes** : Dans le cas de batteries fortement déchargées mais non détériorées, **Batium peut recharger dès 2V**. La plupart des chargeurs ne peuvent recharger ces batteries.

 **Protection de l'électronique embarquée** : Inutile de déconnecter la batterie du véhicule. Il n'y a pas de tension aux pinces tant que la batterie n'est pas connectée.

CE EN 60335-2-29

50/60Hz	105W	6-12V	Reg	EFFICACE /RMS	MOYEN/AVERAGE			FUSE	21x34x13 cm	4,8 kg	SOS RECOVERY
					Reg 1	Reg 2	Reg 3				
230V	105W	6-12V	2	11A	3A	7A	-	15A	21x34x13 cm	4,8 kg	-