

De GYSFLASH 8.12 PL (8 A) is een geavanceerde accu-lader voor het opladen van 12V lood-accu's en LiFePO4 accu's. De lader beschikt over 2 afzonderlijke intelligente laadprogramma's, die ieder garant staan voor het optimaal functioneren van de 2 verschillende accu-technieken. Dankzij de laadstroom van 8 A kunt u de accu's van auto's, bedrijfsauto's en campers optimaal opladen.



UNIVERSELE LADER VOOR LOOD / LITHIUM ACCU'S

• 2 laadmodules :

- Pb** : geschikt voor het opladen van 12V loodaccu's, van 15 Ah tot 160 Ah.
- LiFePO4** : geschikt voor het opladen van LiFePO4 accu's van 1.2 Ah tot 160 Ah.

• 3 laadstroomsterktes :

U kiest de laadstroom die geschikt is voor uw accu.

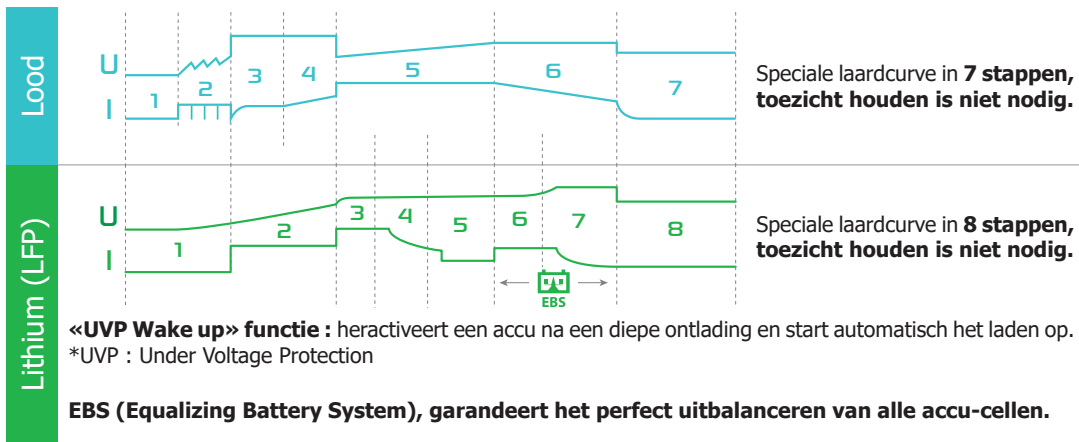
	Pb	1 A
	LiFePO4	4 A
	Pb	8 A
	LiFePO4	8 A

• **Optie Koud** ❄️ / **AGM** : speciale laadmodule bij hevige kou (temperaturen onder de 5°C) en voor de veeleisende Start & Stop accu's (AGM).


• **Geoptimaliseerd druppelladen** : de lader kan in de wintermaanden voor onbepaalde tijd op de accu aangesloten blijven. «Auto Restart» functie in geval van stroomonderbreking, met geheugen voor gebruikte instellingen.

100% AUTOMATISCH LADEN

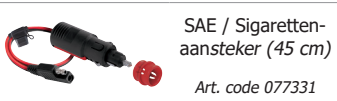
- Verlengt de levensduur en verbetert de prestaties van loodzuur accu's (gel, AGM, vloeibaar, calcium enz) en Lithium (LFP) accu's.
- De accu-lader regelt zelf zeer nauwkeurig de laad-instellingen, en houdt hierbij rekening met de omgevingstemperatuur.



Geleverd met :



Opties :














ULTRA-VEILIG IN GEBRUIK

- Beveiligt de boord-elektronica van het voertuig : beveiliging tegen kortsluiting, polariteitsinversie en overladen. Anti-vonk systeem.
- Schakelt automatisch over op stand-by als de accu afgekoppeld wordt.
- De geïntegreerde temperatuur-sensor beschermt de interne elektronica van uw voertuig tegen oververhitting.
- Eenvoudige bediening, voorkomt verkeerde handelingen.

ERGONOMISCH ONTWERP

- Compact ontwerp, licht in gewicht en handig om mee te nemen.
- Volledig waterdichte en stofvrije behuizing (IP65).
- Muursteunen (optioneel).

50/60Hz		Icharge					Ondulation/Ripple	Charging curve		40°C/230V					IP	
220-240 V AC	130 W	1/4/8 A	12 V	Pb 15 < 160 Ah	15 < 240 Ah	<0.4 Ah/month	<150 mV Rms	I _U U	7 step	8 A @ 100%	190 x 100 x 52	365 x 195 x 70	1.1	Automatic >2 V	IP 65	2 m
				LiFePO ₄ 1.2 < 160 Ah	1.2 < 240 Ah				8 step							