

De **STARTIUM 480E** is een automatische 12-24V acculader/starter op wielen. Microprocessor gestuurd, de maximale efficiëntie en veiligheid zijn gegarandeerd.

LADEN 12V
24V 20-600 Ah
20-450 Ah **OPSTARTEN** 12V
24V 280 A
210 A






Automatisch laden: Zonder toezicht laden met het behoud van de spanningsniveau aan het einde van de cyclus (Floating). Het toestel mag veilig aangesloten op de accu van het voertuig blijven.

100% laden: De Startium 480E laadt alle soorten lood-zuur accu's tot 100%: vloeistof, gel, AGM, Start & Stop, Calcium, VRLA, EFB ...

Intelligent: Dit apparaat controleert continu de toestand van de accu en stelt de laadintensiteit in. Dankzij het digitale display, worden de spanning en het percentage van het laadniveau in real time aangegeven.

Bescherming van de auto-elektronica: Geen behoefte om de accu van het voertuig los te koppelen. Geen risico op vonkvorming, er is geen spanning aan de klemmen als ze niet verbonden aan de accu zijn.

Diepe ontladingen: Dit toestel kan de zeer lege maar niet beschadigde accu's opladen vanaf 1V.

TIMER: Functie waarmee u het laden bij afwezigheid kunt programmeren.

SOS RECOVERY geïntegreerd in de laadcyclus om de accu's die aan het sulfateren zijn te herstellen indien nodig.

Automatische start: Het apparaat levert stroom alleen wanneer u de auto start, geen afstandsbediening meer nodig.


Smart Start: De starter detecteert automatisch de verslechterde of gesulfateerde accu's. In dit geval levert het apparaat geen stroom om de beschadiging van de voertuigelektronica te voorkomen.










Geleverd met:
 • Kabels (rood 1,9m / zwart 2,1m)
 • Geïsoleerde klemmen

EXTRA TECHNOLOGIEËN

- + Automatische herstart met back-up van de laatst gebruikte instellingen.
- + Een dynamo-test functie om snel de afwijkingen te identificeren.
- + Foutmelding via een digitaal scherm voor de leesbaarheid en eenvoud.



CE - EN 60335-2-29

50/60hz	I _l			MIN. Ah MAX. Ah		I 60335-2-29 A	A 1v/c	A 0v/c		IP			
230V	16A	1700W	12V	20-600Ah	3+Boost+Start	5-15-30-(40 boost)	280	390	200A	21	305x475x795	650x320x370	26
			24V	20-450Ah	3+Boost+Start	5-10-15-(30 boost)	210	290					